

**Анализ учебных результатов общеобразовательных организаций
Пограничного муниципального округа по итогам
2020 / 2021 учебного года**

Сеть общеобразовательных организаций округа, подведомственных отделу образования Администрации Пограничного муниципального округа включает 5 бюджетных учреждений, в состав которых входит 1 отделение и 3 филиала.

В 2020/2021 учебном году все общеобразовательные организации работали в режиме 5-ти дневной рабочей недели. Школьники обучались в 122 классах, из них – 5 классов - комплектов. В связи с учетом рекомендаций Рособнадзора по работе школ в условиях сохранения рисков распространения COVID-19 все общеобразовательные организации работали в 2 смены с 1 по 3 четверть. С 4 четверти 7 школ перешли на обучение в 1 смену, кроме:

- МБОУ «ПСОШ №1 ПМО» - 328 обучающихся (41,4 %);
- МБОУ «ПСОШ №2 ПМО» - 114 обучающихся (42,2 %).

**Общеобразовательные учреждения
Пограничного МО, работающие в две смены**

Таблица 1.

Количество школ, имеющих в режиме работы две смены					Количество обучающихся, занимающихся во вторую смену				
2016/ 2017 уч. год	2017/ 2018 уч. год	2018/ 2019 уч. год	2019/ 2020 уч. год	2020/ 2021 уч. год	2016/ 2017 уч. год	2017/ 2018 уч. год	2018/ 2019 уч. год	2019/ 2020 уч. год	2020/ 2021 уч. год
3	3	3	2	2	503 (21,5%)	515 (22,1 %)	515 (22,4%)	417 (19 %)	442 (20,5 %)

По сравнению с прошлым учебным годом численность обучающихся 2020/2021 учебного года уменьшилось с 2193 до 2151 человек. В течение учебного года выбыло 148, прибыло 108 человек.

**Численность
обучающихся общеобразовательных организаций
Пограничного МО по состоянию на конец учебного года в течение
5-ти последних лет**

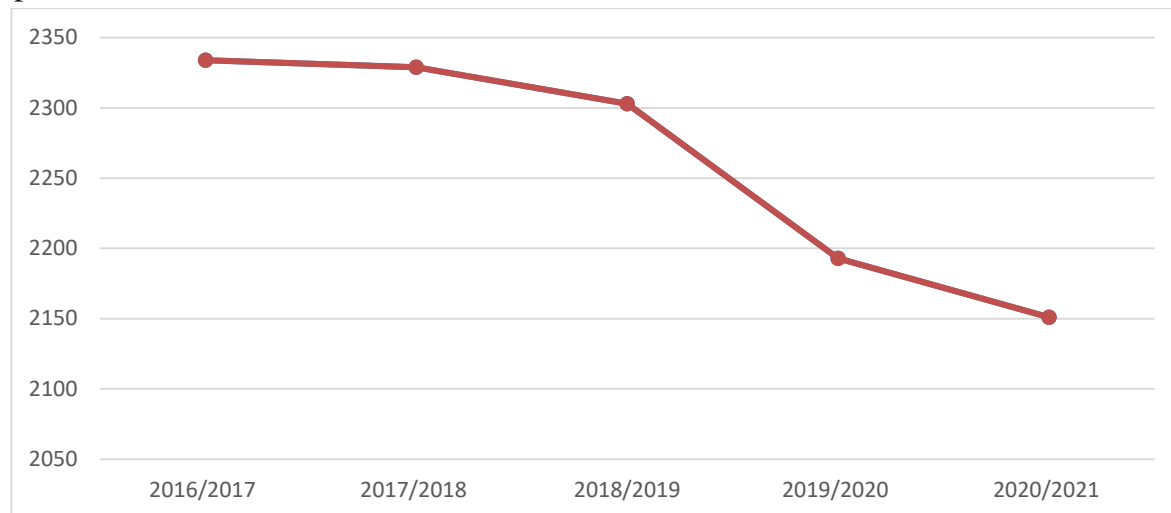
Таблица 2.

Количество обучающихся по уровням образования	2016/2017 учебный год	2017/2018 учебный год	2018/2019 учебный год	2019/2020 учебный год	2020/2021 учебный год
Начальное общее	1005	1012	973	941	930
Основное общее	1095	1059	1039	1015	1018

Среднее общее	102	258	291	237	202
ИТОГО	2334	2329	2303	2193	2151

**Численность
обучающихся общеобразовательных организаций
Пограничного МО по состоянию на конец учебного года в течение
5-ти последних лет**

График 1.



В течение 5-ти последних лет наблюдается устойчивое снижение в численности обучающихся общеобразовательных организаций округа. Это связано со снижением численности населения Пограничного муниципального округа за счет превышения миграционного оттока над естественным приростом.

В 2020/2021 учебном году мониторинг качества образования проводился по итогам полугодия, года.

Уровень успеваемости обучающихся общеобразовательных организаций в 2020/2021 учебного года составил 99,0 %, что ниже уровня успеваемости 2019/2020 года (99,5 %) на 0,5%. На повторный год обучения в 2020/2021 учебном году оставлены 13 человек, из них 4 - по заявлению родителей (законных представителей). Переведены (условно) с академической задолженностью - 10 человек.

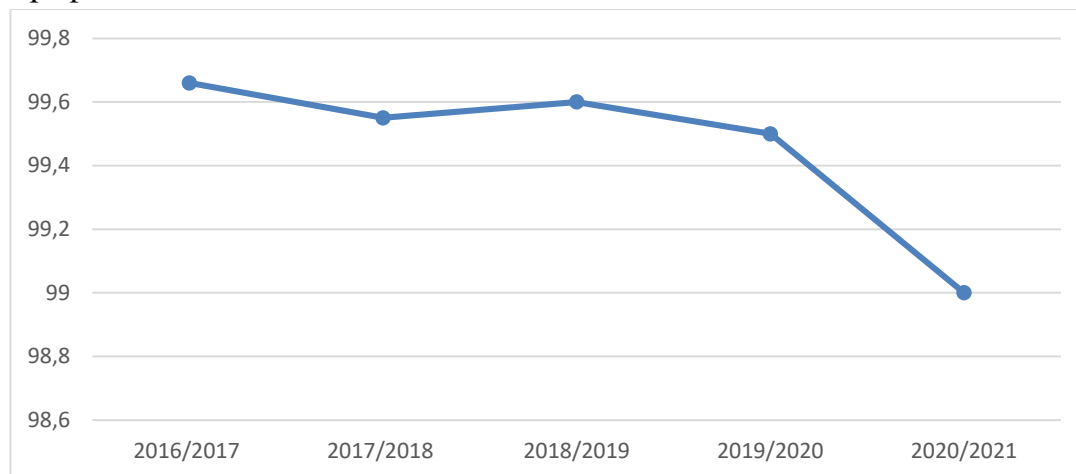
**Уровень успеваемости
в общеобразовательных организациях Пограничного МО
в течение 5-ти последних лет**

Таблица 3.

Учебный период	2016/2017 учебный год	2017/2018 учебный год	2018/2019 учебный год	2019/2020 учебный год	2020/2021 учебный год
Показатель успеваемости, %	99,66	99,55	99,6	99,5	99,0

**Динамика
показателя уровня успеваемости в общеобразовательных организациях
Пограничного МО в течение 5-ти последних лет**

График 2.



В течение 5-ти последних лет уровень успеваемости обучающихся общеобразовательных учреждений Пограничного муниципального округа имеет близкие значения, а в сравнении с прошлым 2019/2020 учебным годом отмечается снижение данного показателя на 0,5 %.

**Рейтинг
общеобразовательных организаций Пограничного муниципального округа
по уровню успеваемости**

№ п/п	Наименование общеобразовательной организации	Успеваемость	Количество неуспевающих по отдельным предметам по итогам учебного года
1.	МБОУ «ПСОШ № 1 ПМО»	100%	0
2.	МБОУ «ПСОШ № 1 ПМО» 1 отделение	100%	0
3.	Филиал МБОУ «Жариковская СОШ ПМО» в с.Богуславка	100%	0
4.	Филиал МБОУ «Жариковская СОШ ПМО» в с. Барабаш - Левада	100%	0
5.	МБОУ «ПСОШ № 2 ПМО»	100%	0
6.	МБОУ «Барано-Оренбургская СОШ ПМО»	100%	0
7.	Филиал МБОУ «Жариковская СОШ ПМО» в с. Нестеровка	98,0%	1
8.	МБОУ «Сергеевская СОШ ПМО»	97,5%	7
9.	МБОУ «Жариковская СОШ ПМО»	89,7%	11

Среди общеобразовательных организаций не имеют неуспевающих МБОУ «ПСОШ №1 ПМО» и его отделение, филиал МБОУ «Жариковская СОШ ПМО» в с.Богуславка, филиал МБОУ «Жариковская СОШ ПМО» в с. Барабаш – Левада, МБОУ «ПСОШ №2 ПМО», МБОУ «Барано-Оренбургская СОШ ПМО». Администрации следующих общеобразовательных организаций: филиал МБОУ «Жариковская СОШ ПМО» в с. Нестеровка, МБОУ «Сергеевская СОШ ПМО», МБОУ «Жариковская СОШ ПМО» необходимо обеспечить контроль над работой педагогов со слабоуспевающими обучающимися.

Показатель качества знаний 2020/2021 учебного года составил 39,6 %, что ниже уровня прошлого учебного года (45,6 %) на 6%. Обучение в две смены снижает качество образования, так как исключается возможность внеурочной деятельности обучающихся.

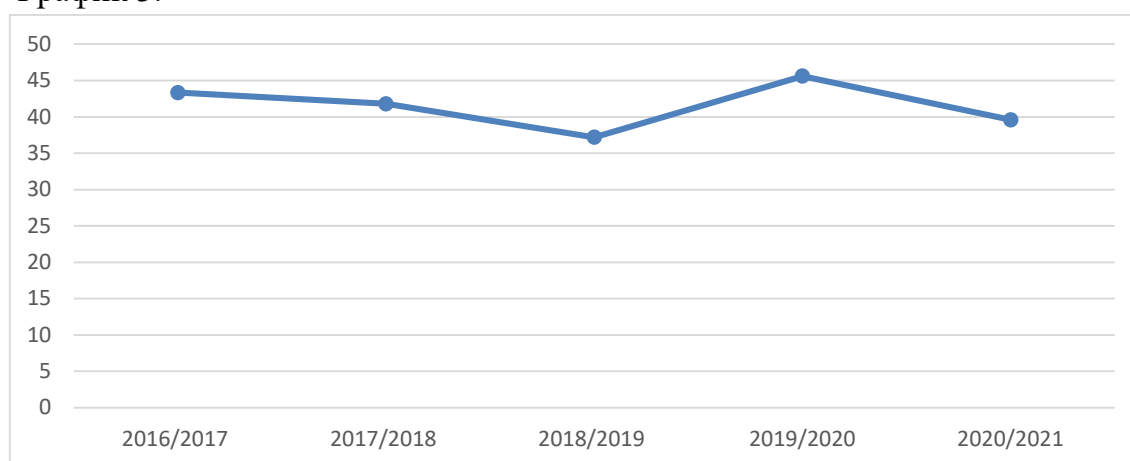
Динамика показателя качества знаний обучающихся в общеобразовательных организациях Пограничного МО в течение 5-ти последних лет

Таблица 4.

Учебный период	2016/2017 учебный год	2017/2018 учебный год	2018/2019 учебный год	2019/2020 учебный год	2020/2021 учебный год
Показатель качества знаний, %	43,34	41,8	37,2	45,6	39,6

Динамика показателя качества знаний обучающихся общеобразовательных организаций Пограничного МР в течение 5-ти последних лет

График 3.



Из графика показателя качества знаний видно, что в первые 3 года отмечается снижение показателя, а резкое увеличение в 2019/2020 учебном году связано, вероятно, с обучением в дистанционной форме.

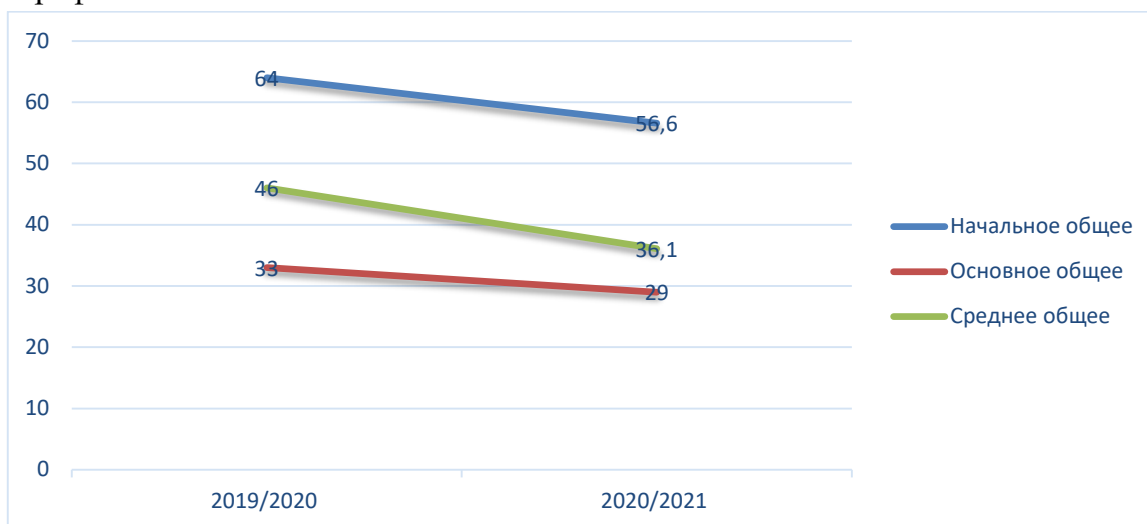
**Динамика
показателя качества знаний обучающихся по уровням образования
за два учебных года**

Таблица 5.

Уровни образования, выпускные классы	Окончили по итогам года на «4» и «5», чел.	2019/2020 учебный год	Окончили по итогам года на «4» и «5», чел.	2020/2021 учебный год
2 – 4 классы	449	64 %	384	56,6 %
5 – 9 классы	322	33 %	295	29%
9 классы	50	26 %	44	27,5%
10 – 11 классы	109	46 %	73	36,1%
11 классы	67	51 %	36	35,3%
Итого:	880	45%	752	39,6 %

**Динамика показателя качества знаний
обучающихся общеобразовательных организаций Пограничного МО
в течение 2-х лет**

График 4.



Динамика показателя качества знаний обучающихся общеобразовательных организаций на каждой ступени образования за последние 2 года также показывает снижение показателя.